

数字化教学平台培训

2014.7 环艺系



1. 系统概况

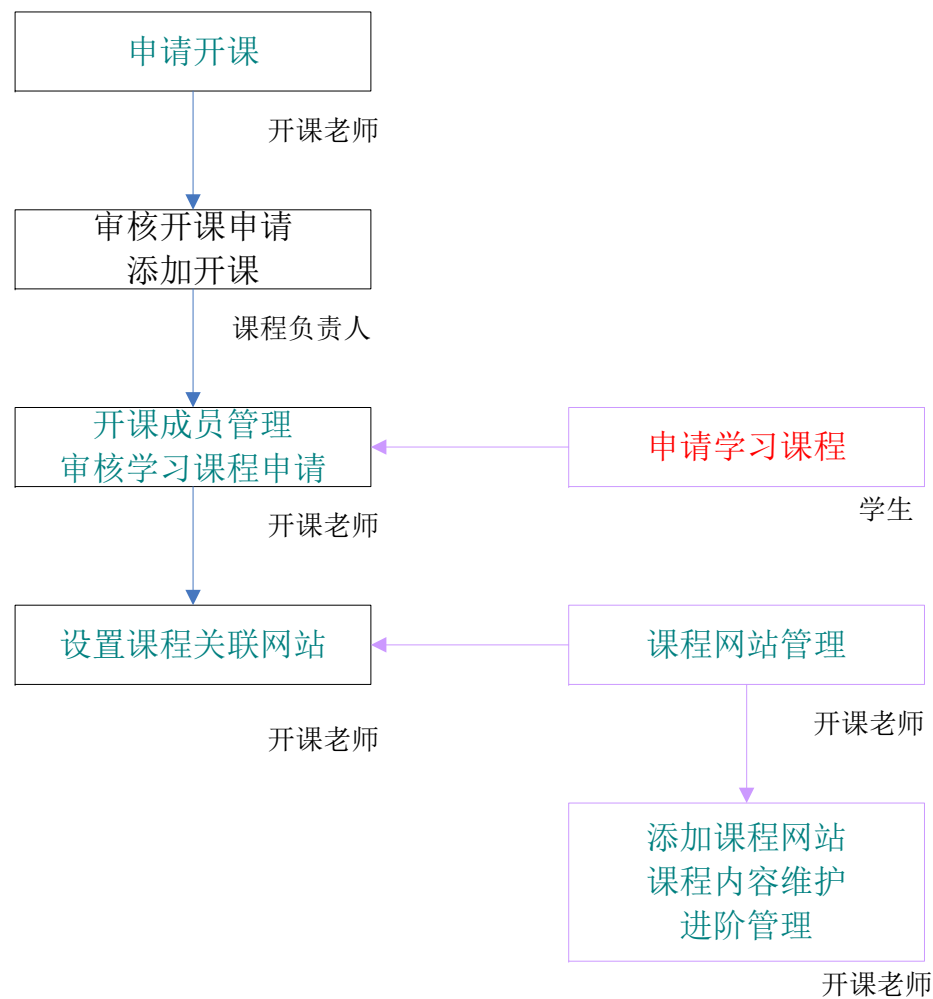
● 角色和功能

角色	功能	角色	功能
授 课 教师	安排所教课程学习内容 布置网上作业 批改作业 作业成绩管理 布置网上考试 批改考试 考试成绩管理 查看评价 查看问卷调查 查看学生学习统计 进行教学答疑 记录教学笔记 管理作业库、试题库、试卷库	学生	申请学习课程 在线浏览所学学习内容 做作业 查看作业成绩 在线考试 查看考试成绩 填写评价表 查看个人学习统计 提出学习疑问 记录在线笔记



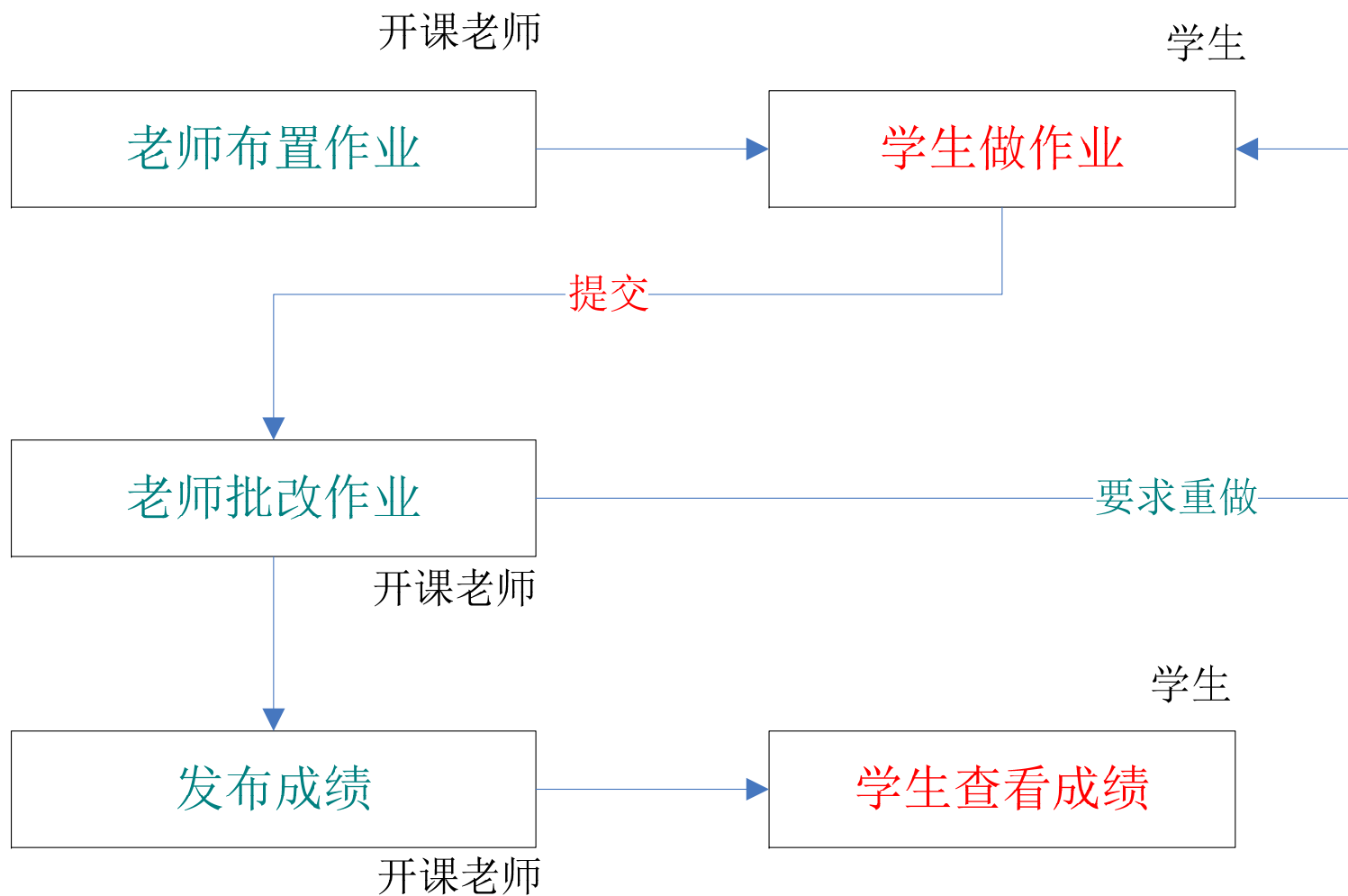
1. 系统概况

● 备课流程



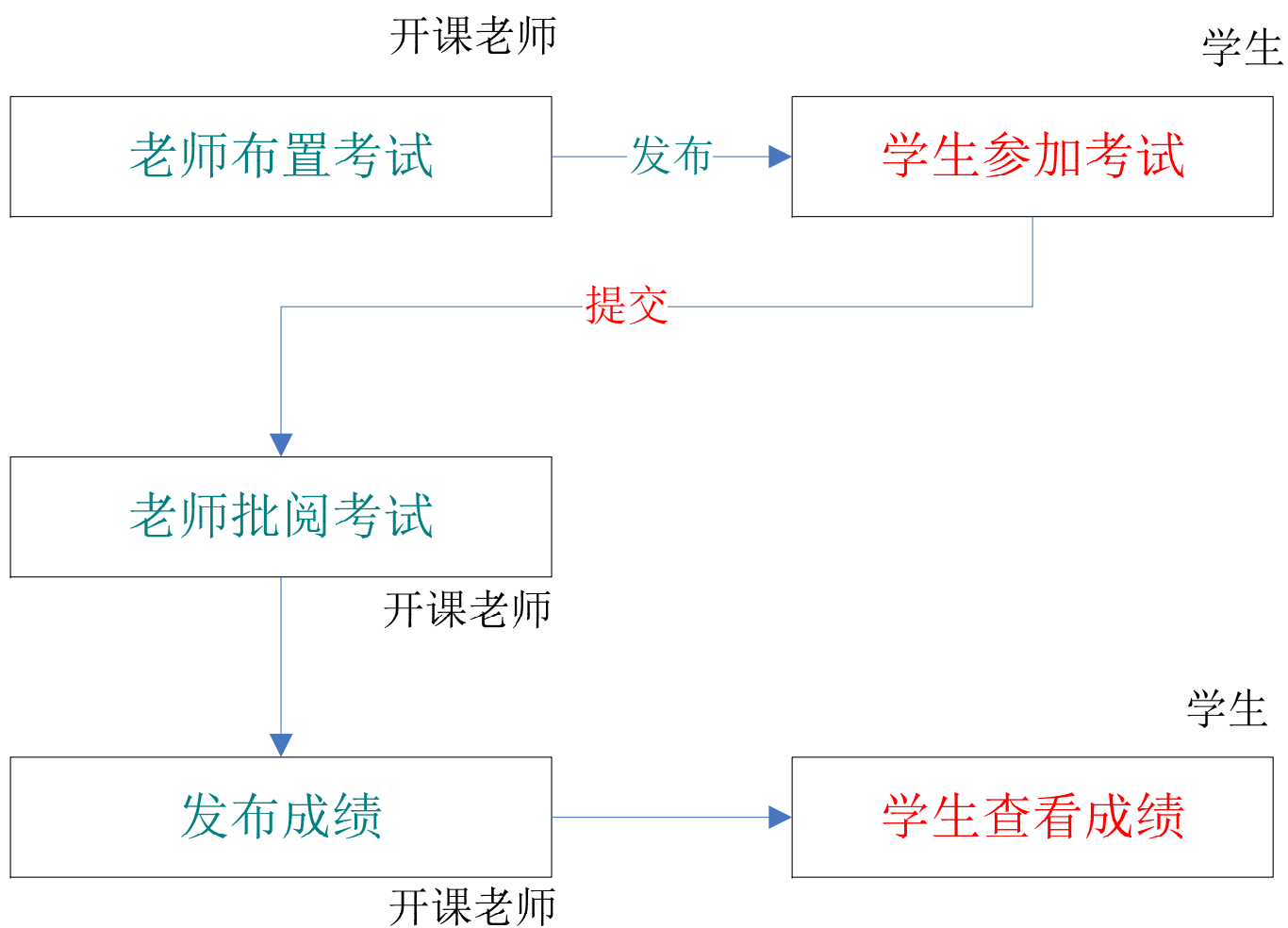
1. 系统概况

● 作业



1. 系统概况

● 考试



2. 如何登录

- 登录南京高职校网站：www.njgzx.cn



- 点击“身份认证”或“资源平台”



点击



2. 如何登录

- 输入用户名和密码

用户登录 / LOGIN

用户名:

密码:

[忘记密码?](#)

若防护级别高, 则要允许与ActiveX控件的交互

13xxx

XXXXXX

The image shows a user login form with two input fields: '用户名' (Username) and '密码' (Password). Red arrows point from external boxes to these fields. The '用户名' field is annotated with '13xxx' and the '密码' field with 'XXXXXX'. Below the form is a '登录' (Login) button and a '忘记密码?' (Forgot password?) link. A note at the bottom of the form reads '若防护级别高, 则要允许与ActiveX控件的交互' (If the protection level is high, you must allow interaction with ActiveX controls).



直接进入

去修改密码



2. 如何登录

- 教务系统：点击，进行登分



- 数字化教学平台：点击，进入

2. 如何登录

- 快捷登录数字化教学平台

1. 打开IE浏览器

2. 在地址栏输入：<http://lms.njgzx.cn:8080>

3. 回车

管理中心地址

13xxx

用户登录

输入用户名

输入密码

记住用户名

登录

初始密码：xxxxxx



3. 学习平台子系统：教师模块

- 我的课程

申请
开课

管理
开课
成员

设置
课程
关联
网站

创建
课程
网站

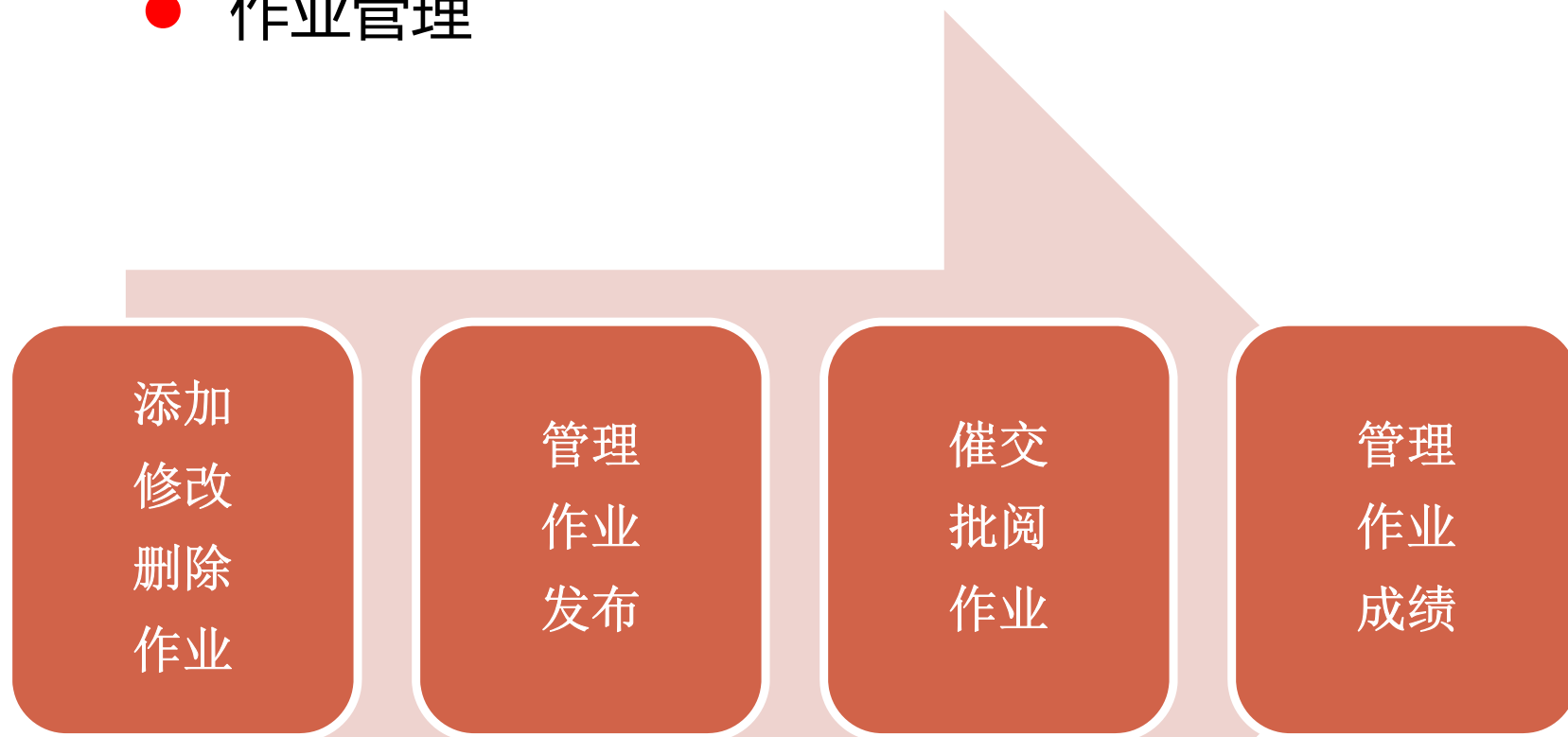
修改
浏览
删除
课程
网站

设置
学习
进阶



3. 学习平台子系统：教师模块

- 作业管理



3. 学习平台子系统：教师模块

- 考试管理

添加
考试

修改
考试

删除
考试

催交
批阅
考试

管理
考试
成绩



3. 学习平台子系统：教师模块

- 课程评价
- 问卷调查
- 学习统计
- 教学答疑
- 教学笔记

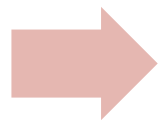


3. 学习平台子系统：教师模块

- 考试中心

试题试卷管理

- 试题管理：
添加、修改、
删除、共享、
预览
- 试卷管理：
导入试卷包、
申请共享、
试卷打印



考试管理

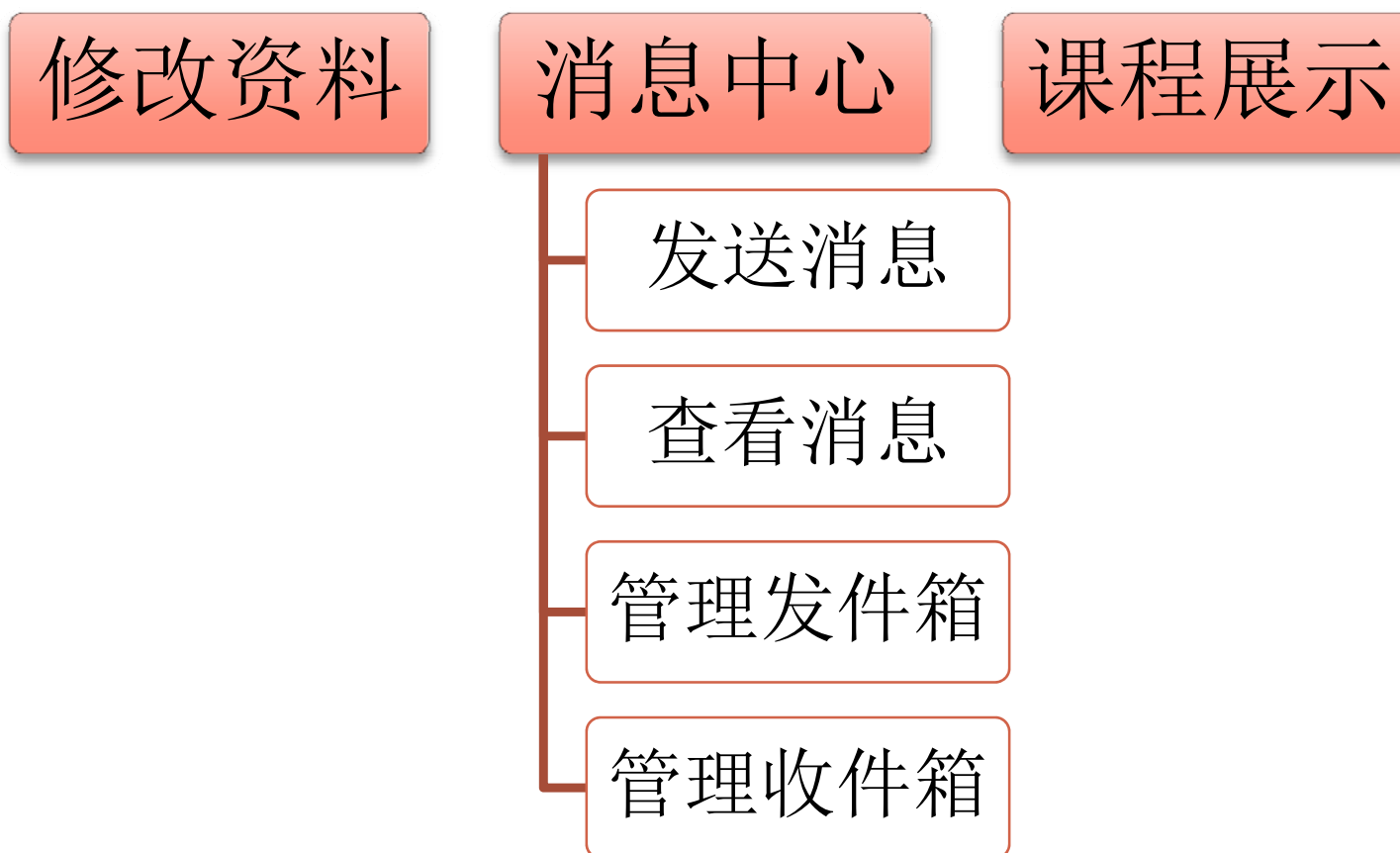
- 课程考试
- 自由练习
- 进阶练习
- 进阶模拟考

3. 学习平台子系统：学生模块

- 用户登录
- 学习中心首页
- 申请学习课程
- 作业
- 考试
- 评价
- 学习统计
- 考试中心



3. 学习平台子系统：公用模块



4.其他系统

- 资源库子系统
- 考试中心子系统
- 个人中心
- 管理员



5.相关下载

● 工具下载



管理中心地址：<http://lms.njgzx.cn:8080>

用户名：13xxx

密码：



● 培训资料下载



6.操作演示

申请开课、管理开课成员.....

课件（课程网站）制作

上传个人资源、申请共享.....



7. 培训要求

- 暑期需完成以下工作任务
 1. 上传一门课程的资源，并将其中的部分资源设为共享（8月25日前完成）
 2. 申请开设一门课程（7月25日前完成）
 3. 建设课程网站（10月25日前完成）
 4. 完善课程建设（12月25日前完成）
- 以上工作任务作为2014年度考核评优重要参考

